

06.2016

διαΝΕΟσις

ΟΡΓΑΝΙΣΜΟΣ ΕΡΕΥΝΑΣ & ΑΝΑΛΥΣΗΣ

## Η Ακραία Φτώχεια στην Ελλάδα

Ανίχνευση Οικονομικής  
Κατάστασης Νοικοκυριών

Ερευνητικό Πανεπιστημιακό Ινστιτούτο  
Εφαρμοσμένων Οικονομικών και Κοινωνικών  
Επιστημών Πανεπιστημίου Μακεδονίας

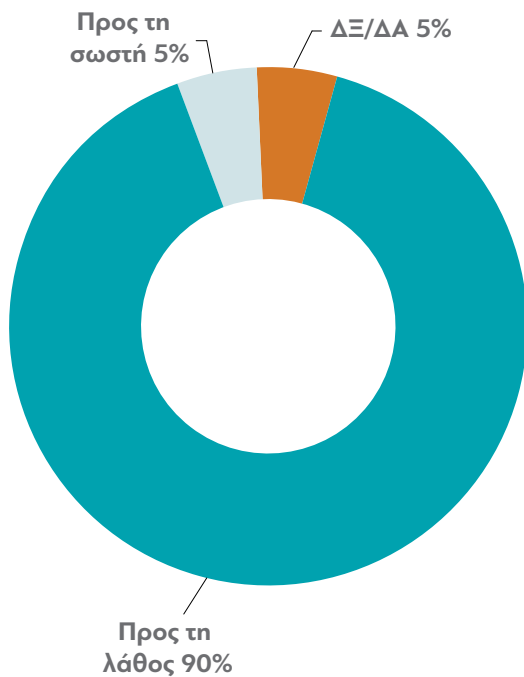
Ιούνιος 2016

# Ταυτότητα της Έρευνας

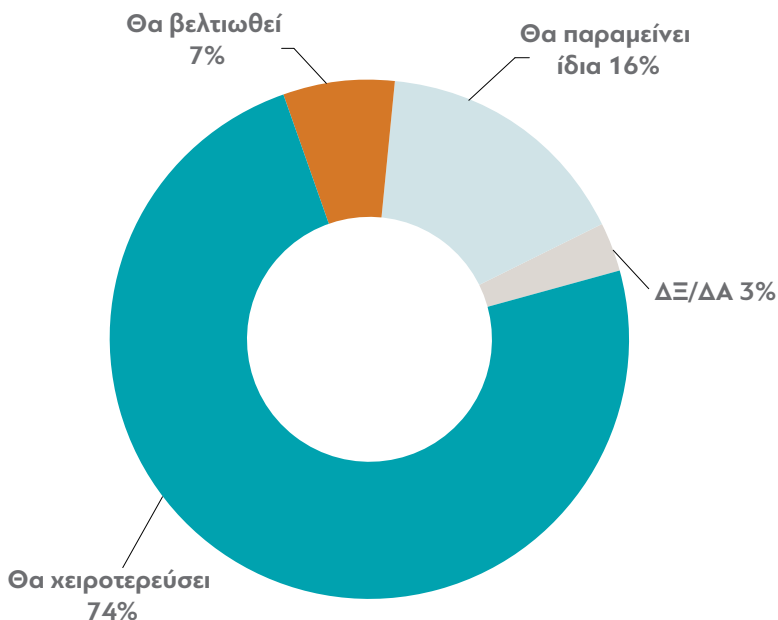
- **Φορέας Διεξαγωγής**  
Μονάδα Ερευνών Κοινής Γνώμης & Αγοράς Ερευνητικού Πανεπιστημιακού Ινστιτούτου Πανεπιστημίου Μακεδονίας (Αρ. Μητρώου ΕΣΡ 55)
- **Φορέας Ανάθεσης**  
Αστική Μη-Κερδοσκοπική Εταιρεία “διαΝΕΟσις”
- **Τύπος και Μέθοδος**  
Ποσοτική έρευνα με τηλεφωνικές συνεντεύξεις και χρήση δομημένου ερωτηματολογίου
- **Πληθυσμός**  
Γενικός πληθυσμός 18 ετών και άνω
- **Κάλυψη**  
Σύνολο της Επικράτειας
- **Δείγμα**  
Σχεδιασθέν: 1.200 / Πραγματοποιηθέν: 1.348
- **Στάθμιση**  
Ως προς το φύλο και την ηλικία
- **Ημερομηνία Διεξαγωγής**  
20-21 Απριλίου 2016
- **Μέθοδος Δειγματοληψίας**  
Πολυσταδιακή δειγματοληψία (με αναλογική αντιπροσώπευση αστικών και αγροτικών περιοχών)
- **Μέσο ποσοστό αποκρίσεων (response rate)**  
21,5%
- **Τυπικό σφάλμα**  
Μέγιστο +/- 2,7% σε διάστημα εμπιστοσύνης 95%
- **Προσωπικό έρευνας**  
20 ερευνητές και 2 επόπτες

## A. Γενική Εκτίμηση Κατάστασης

Θα ήθελα να σας ρωτήσω εάν πιστεύετε πως τα πράγματα κινούνται προς τη σωστή ή τη λάθος κατεύθυνση.



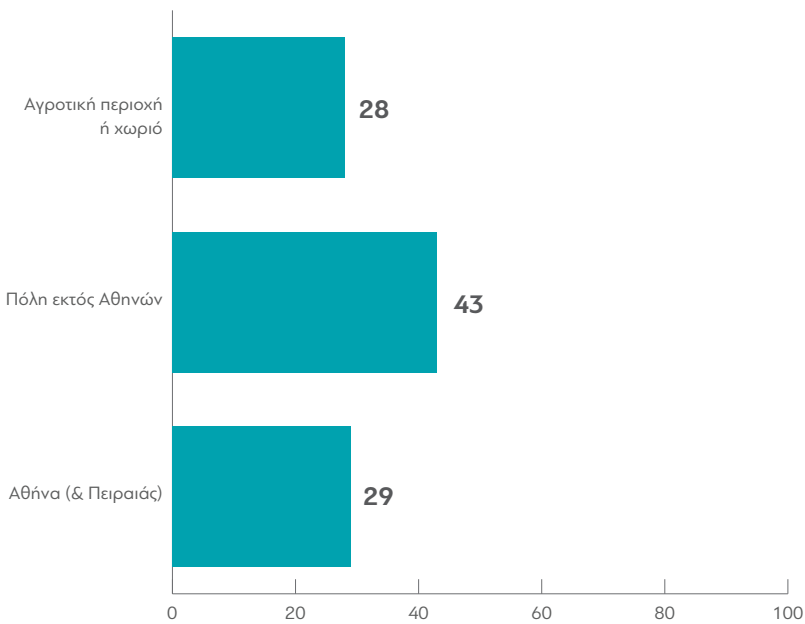
Και μέσα στους 12 μήνες η κατάσταση πιστεύετε πως...



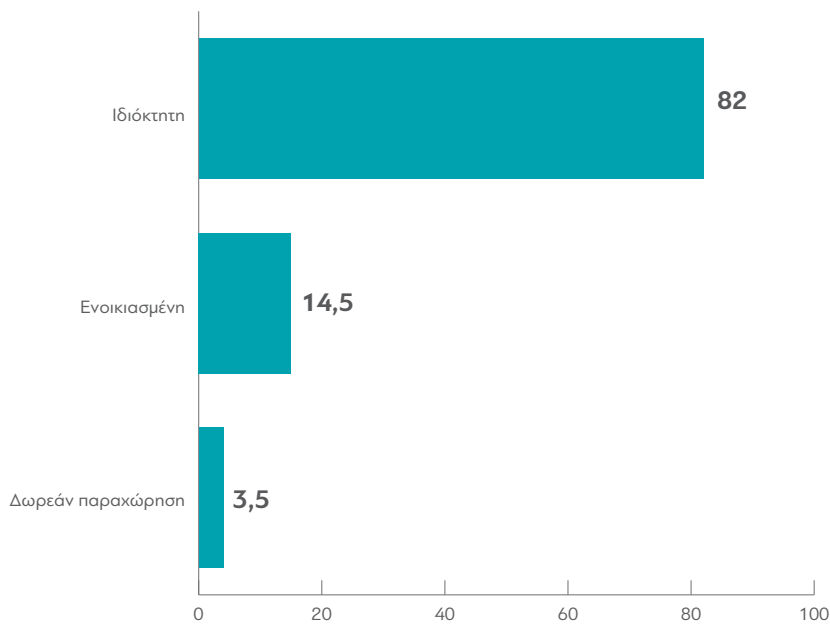
## Β. Δημογραφικά Χαρακτηριστικά Νοικοκυριών

### Η κατοικία στην οποία διαμένετε...

Βρίσκεται...



### Ιδιοκτησιακό καθεστώς



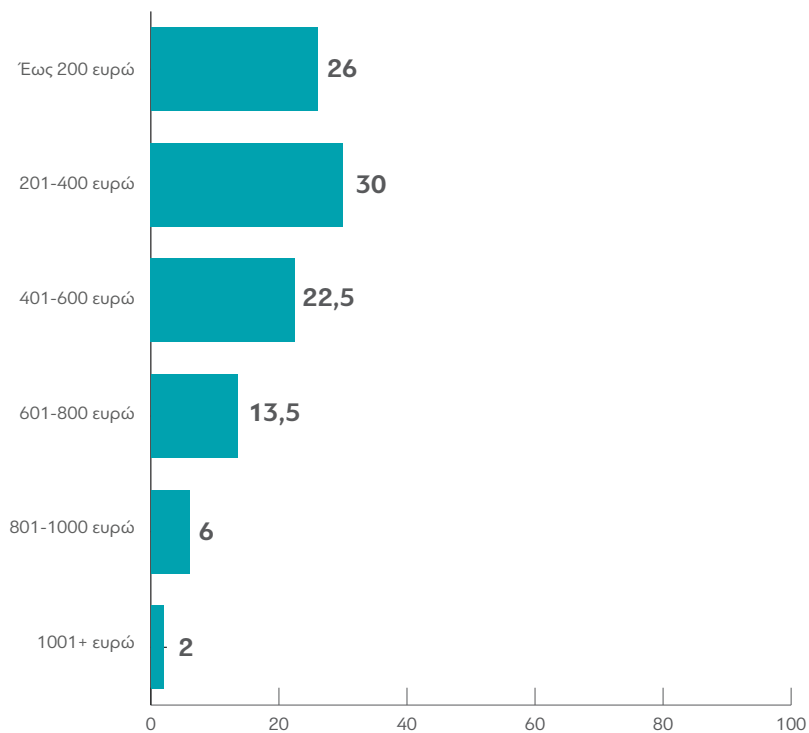
## Ειδικότερα στοιχεία ιδιόκτητης κατοικίας

Πληρώνετε στεγαστικό δάνειο;



## Κλίμακες μηνιαίας καταβολής

(όσοι πληρώνουν στεγαστικό δάνειο)



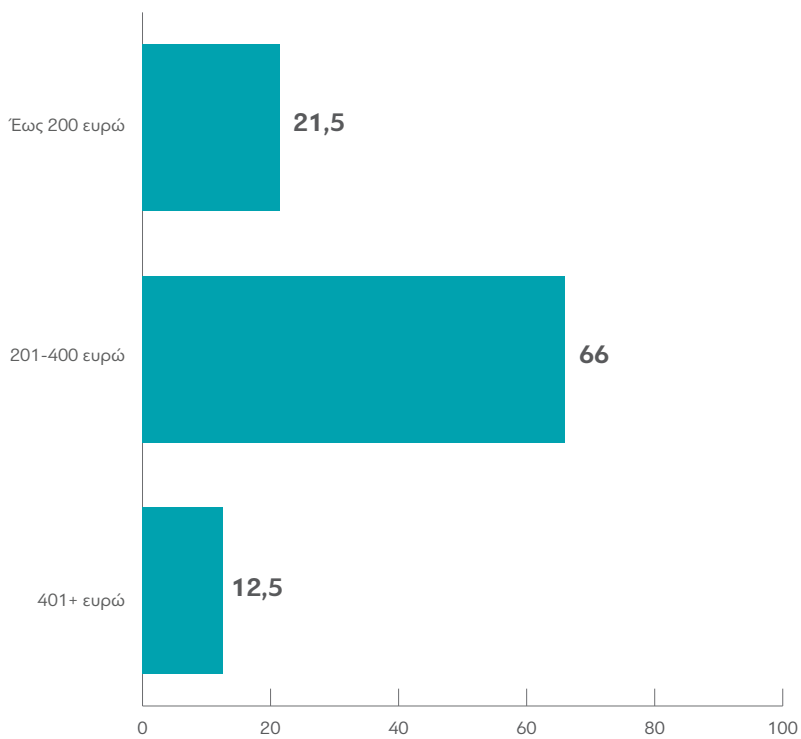
\* Οι ερωτώμενοι που αρνήθηκαν να παράσχουν σχετικές πληροφορίες δεν περιλαμβάνονται στην παραπάνω κατηγοριοποίηση.

**Η ΑΚΡΑΙΑ ΦΤΩΧΕΙΑ ΣΤΗΝ ΕΛΛΑΔΑ****ΑΝΙΧΝΕΥΣΗ ΟΙΚΟΝΟΜΙΚΗΣ ΚΑΤΑΣΤΑΣΗΣ ΝΟΙΚΟΚΥΡΙΩΝ**

ΕΡΕΥΝΗΤΙΚΟ ΠΑΝΕΠΙΣΤΗΜΙΑΚΟ ΙΝΣΤΙΤΟΥΤΟ ΕΦΑΡΜΟΣΜΕΝΩΝ ΟΙΚΟΝΟΜΙΚΩΝ  
ΚΑΙ ΚΟΙΝΩΝΙΚΩΝ ΕΠΙΣΤΗΜΩΝ ΠΑΝΕΠΙΣΤΗΜΙΟΥ ΜΑΚΕΔΟΝΙΑΣ  
ΙΟΥΝΙΟΣ 2016

**Ειδικότερα στοιχεία ενοικιαζόμενης κατοικίας**

## Κλίμακες μηνιαίας καταβολής



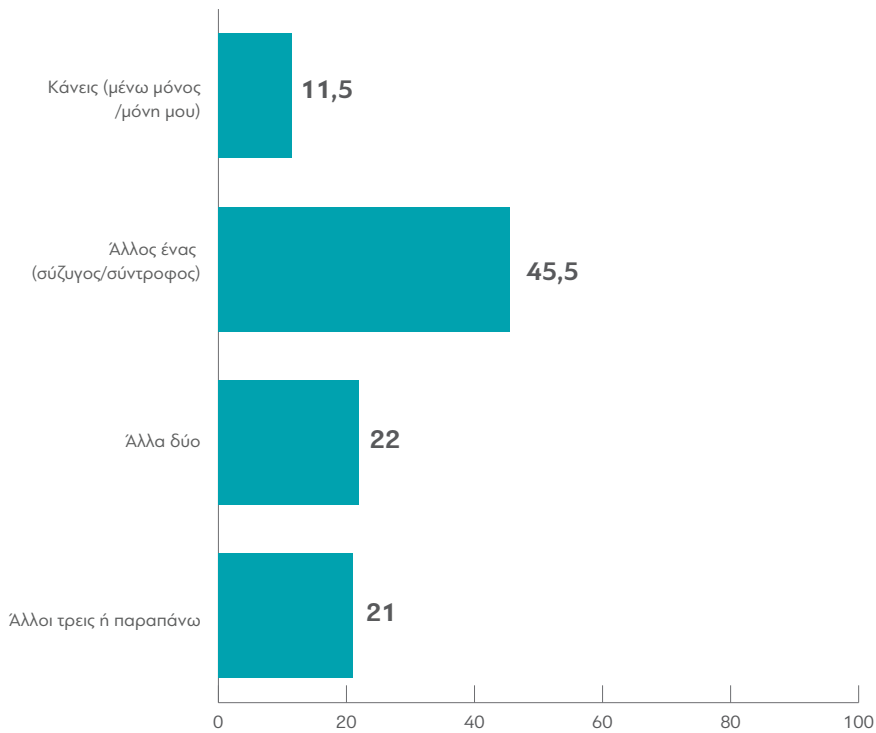
## Η ΑΚΡΑΙΑ ΦΤΩΧΕΙΑ ΣΤΗΝ ΕΛΛΑΔΑ

## ΑΝΙΧΝΕΥΣΗ ΟΙΚΟΝΟΜΙΚΗΣ ΚΑΤΑΣΤΑΣΗΣ ΝΟΙΚΟΚΥΡΙΩΝ

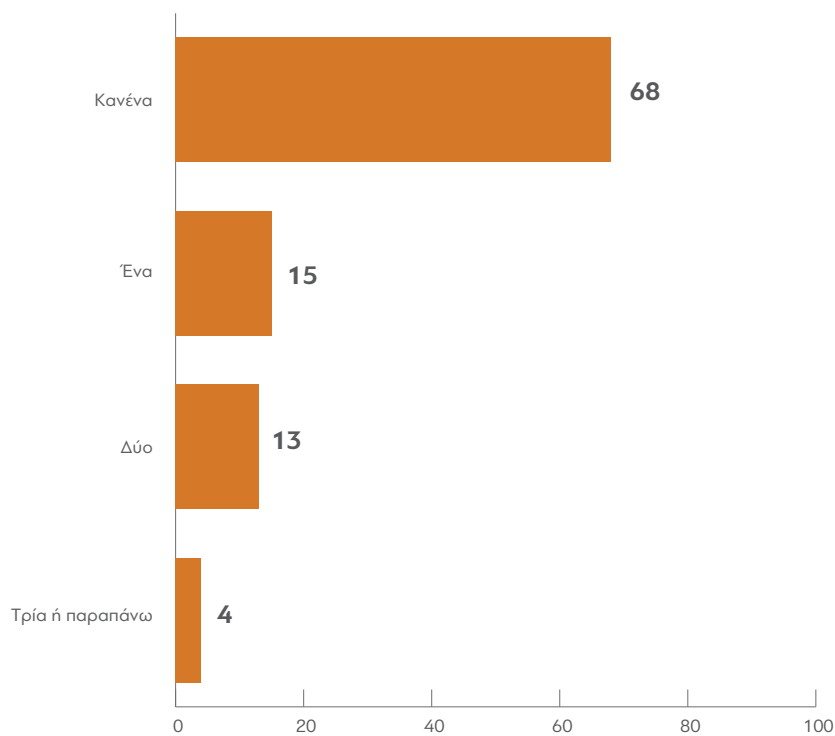
ΕΡΕΥΝΗΤΙΚΟ ΠΑΝΕΠΙΣΤΗΜΙΑΚΟ ΙΝΣΤΙΤΟΥΤΟ ΕΦΑΡΜΟΣΜΕΝΩΝ ΟΙΚΟΝΟΜΙΚΩΝ  
ΚΑΙ ΚΟΙΝΩΝΙΚΩΝ ΕΠΙΣΤΗΜΩΝ ΠΑΝΕΠΙΣΤΗΜΙΟΥ ΜΑΚΕΔΟΝΙΑΣ  
ΙΟΥΝΙΟΣ 2016

## Στατιστικά διαμενόντων προσώπων

Πόσοι άλλοι ενήλικες μένουν μαζί σας;



Πόσα παιδιά (έως 16 ετών) μένουν μαζί σας;



## Η ΑΚΡΑΙΑ ΦΤΩΧΕΙΑ ΣΤΗΝ ΕΛΛΑΔΑ

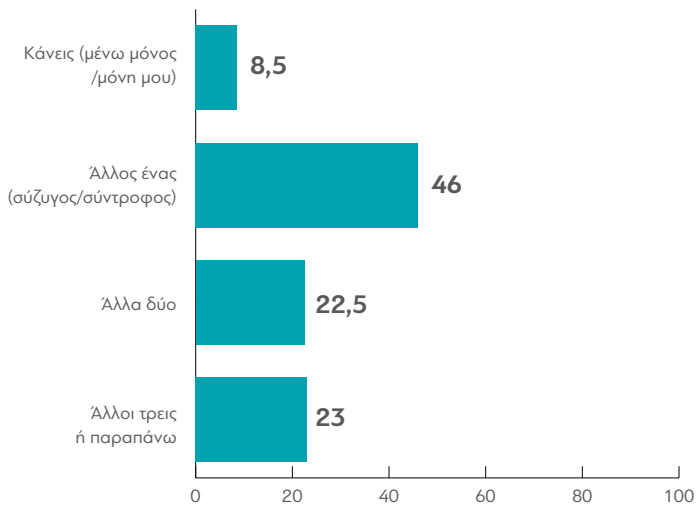
### ΑΝΙΧΝΕΥΣΗ ΟΙΚΟΝΟΜΙΚΗΣ ΚΑΤΑΣΤΑΣΗΣ ΝΟΙΚΟΚΥΡΙΩΝ

ΕΡΕΥΝΗΤΙΚΟ ΠΑΝΕΠΙΣΤΗΜΙΑΚΟ ΙΝΣΤΙΤΟΥΤΟ ΕΦΑΡΜΟΣΜΕΝΩΝ ΟΙΚΟΝΟΜΙΚΩΝ  
ΚΑΙ ΚΟΙΝΩΝΙΚΩΝ ΕΠΙΣΤΗΜΩΝ ΠΑΝΕΠΙΣΤΗΜΙΟΥ ΜΑΚΕΔΟΝΙΑΣ  
ΙΟΥΝΙΟΣ 2016

## Στοιχεία διαμενόντων προσώπων

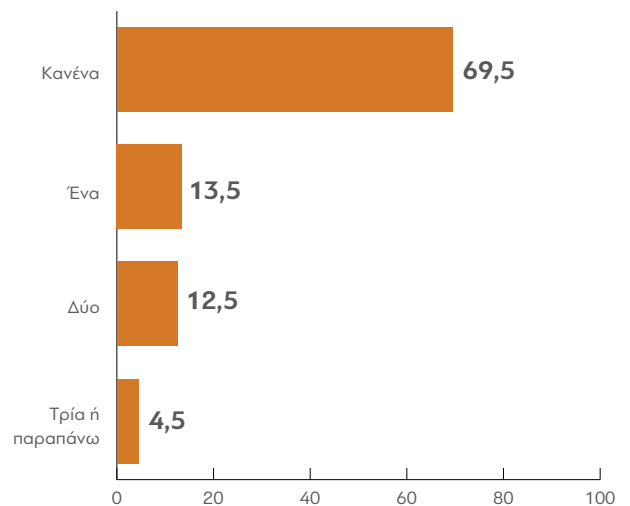
Πόσοι άλλοι ενήλικες μένουν μαζί σας;

### Ιδιόκτητη κατοικία

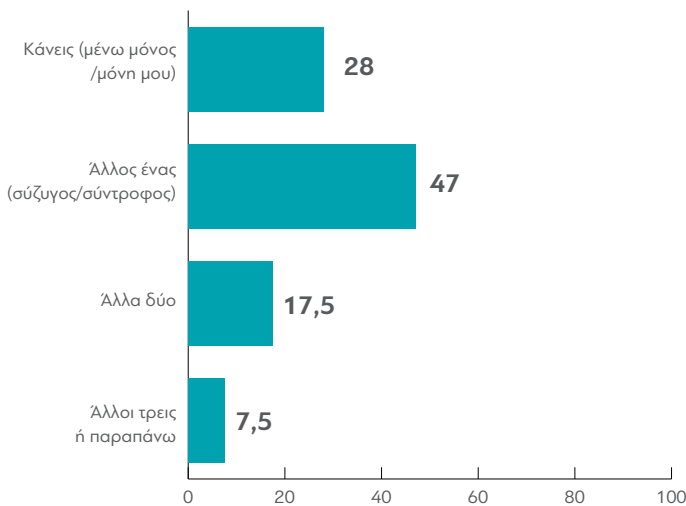


Πόσα παιδιά (έως 16 ετών) μένουν μαζί σας;

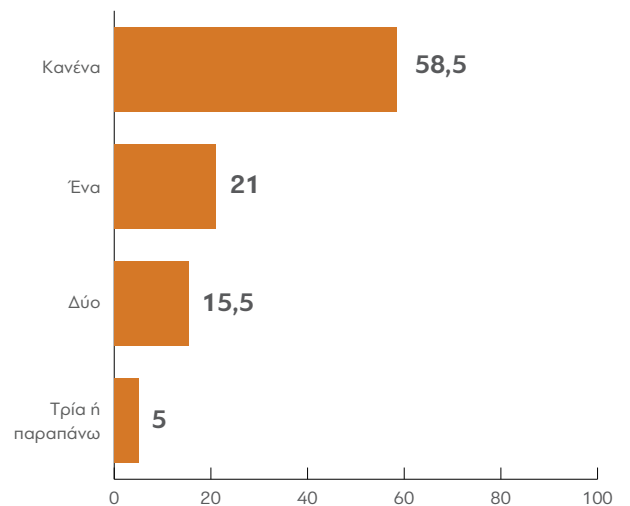
### Ιδιόκτητη κατοικία



### Ενοικιαζόμενη κατοικία



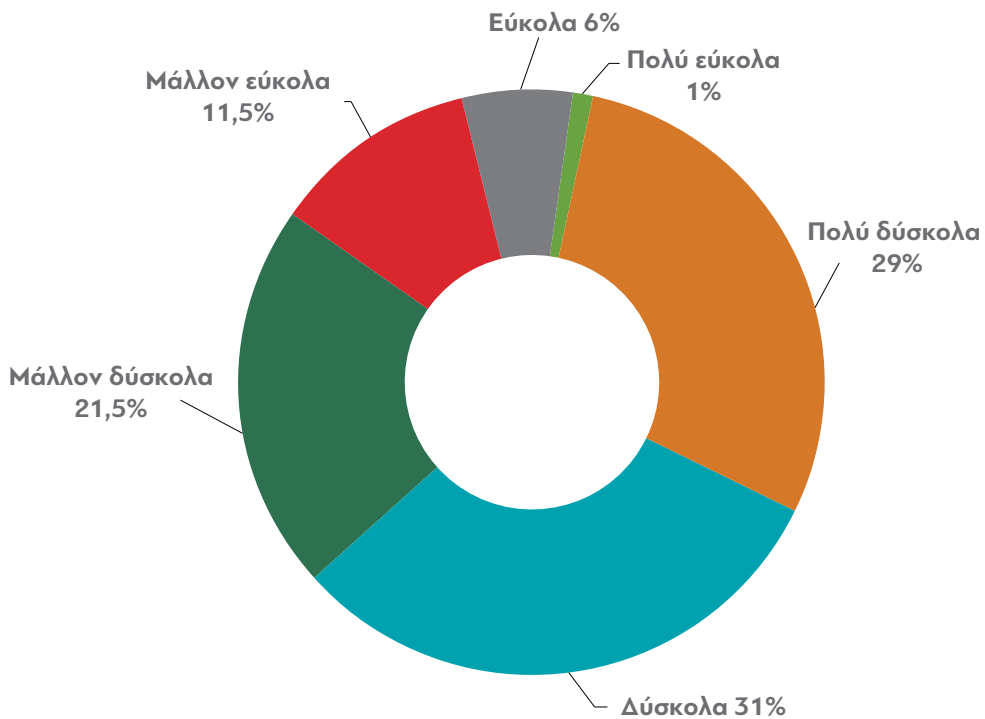
### Ενοικιαζόμενη κατοικία





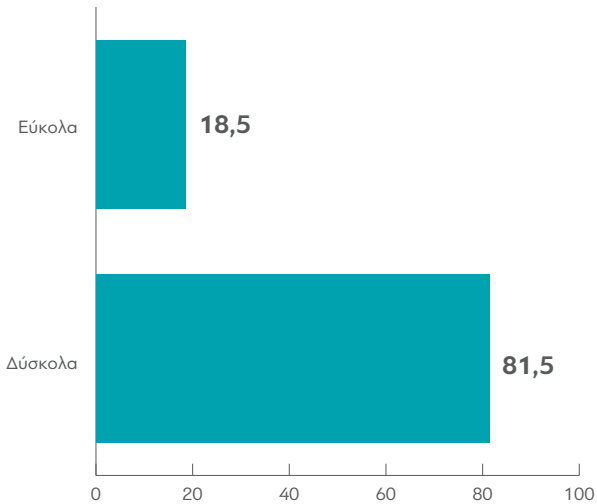
## Γ. Εκτίμηση Οικονομικής Κατάστασης

Πόσο εύκολα ή δύσκολα θα λέγατε ότι αντιμετωπίζετε τις απολύτως στοιχειώδεις ανάγκες του νοικοκυριού σας;

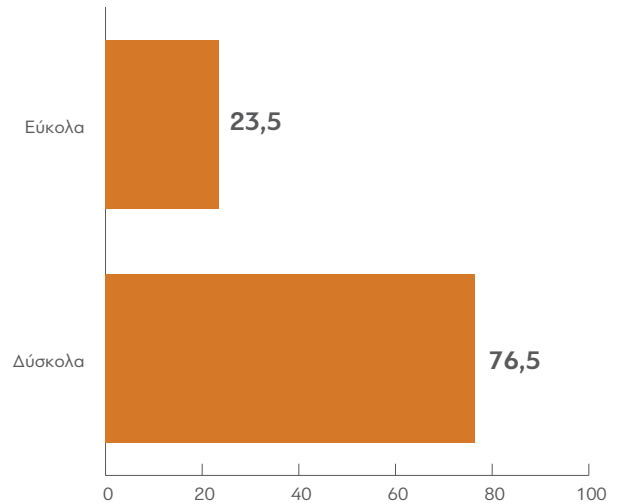


**Πόσο εύκολα ή δύσκολα θα λέγατε ότι αντιμετωπίζετε τις απολύτως στοιχειώδεις ανάγκες του νοικοκυριού σας;**

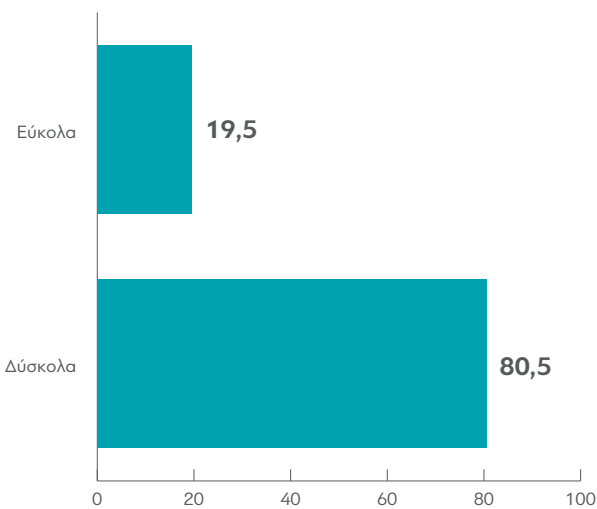
Ιδιόκτητη κατοικία



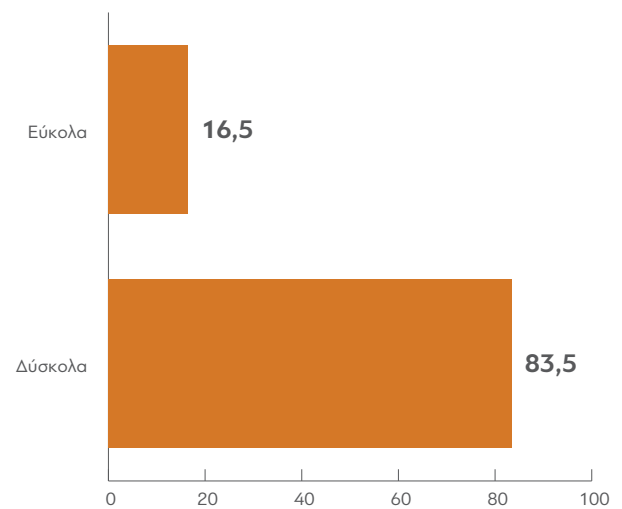
Αγροτική περιοχή



Ενοικιαζόμενη κατοικία

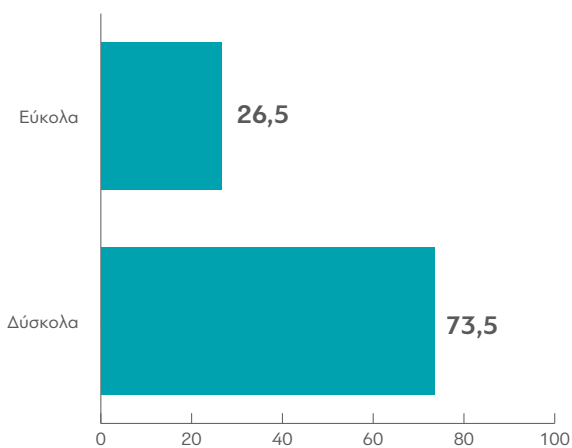


Αστικό κέντρο

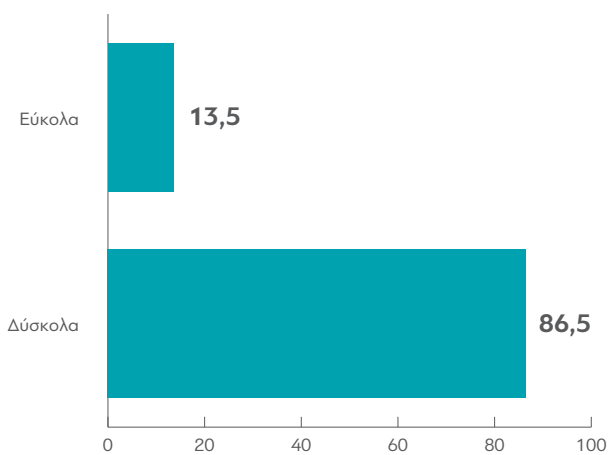


## Πόσο εύκολα ή δύσκολα θα λέγατε ότι αντιμετωπίζετε τις απολύτως στοιχειώδεις ανάγκες του νοικοκυριού σας;

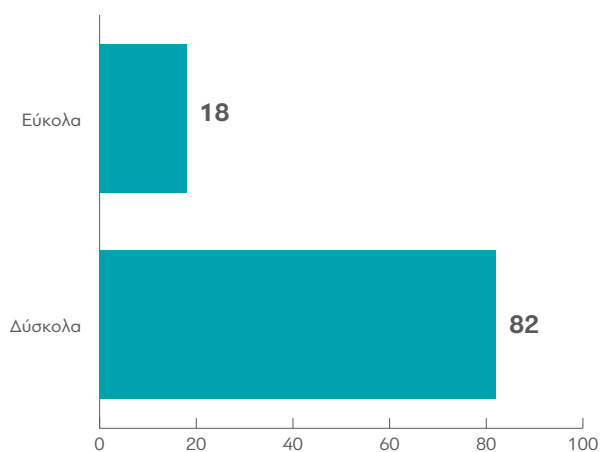
### Ηλικίες 18-34



### Ηλικίες 35-54



### Ηλικίες 55+

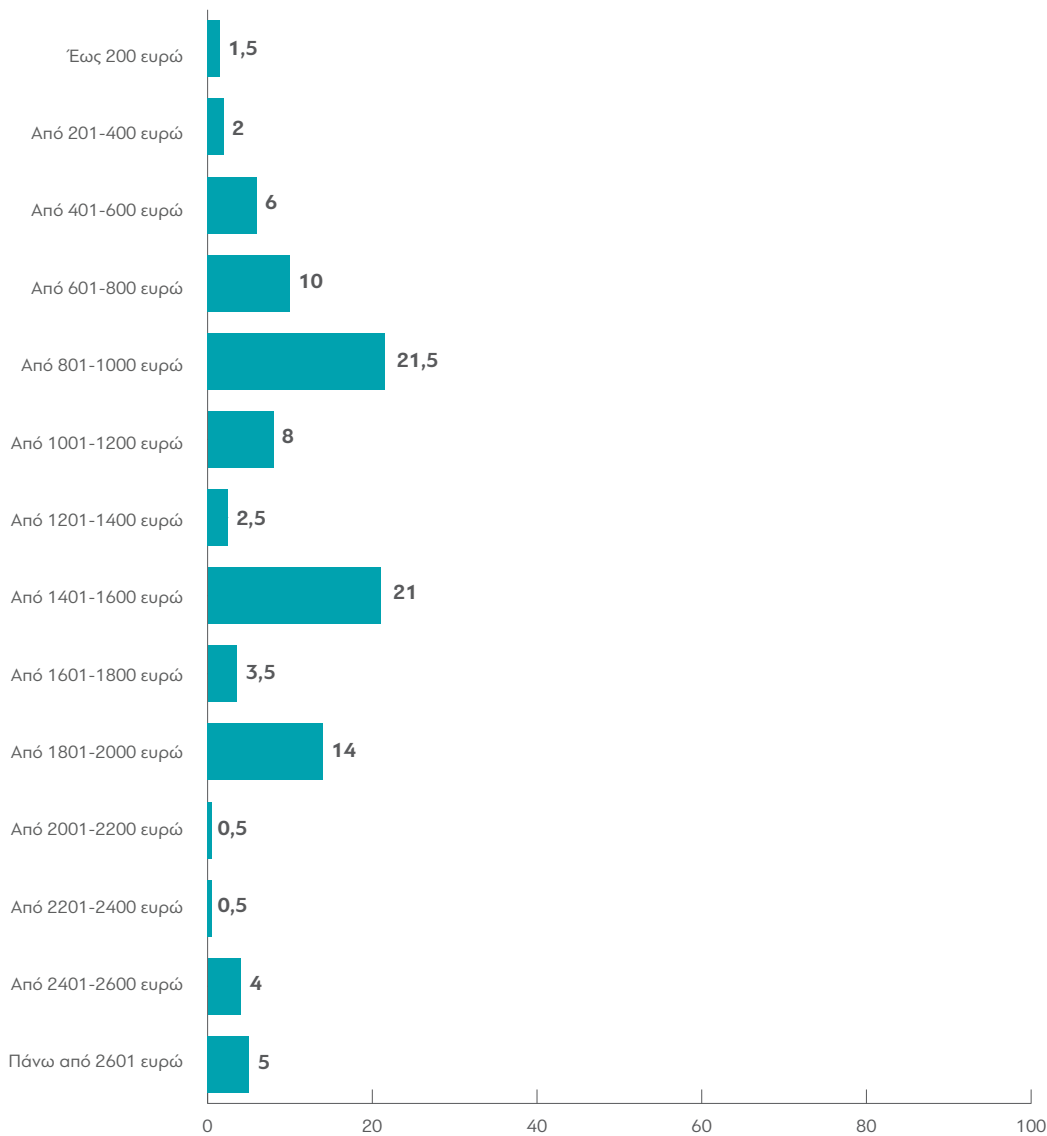


## Η ΑΚΡΑΙΑ ΦΤΩΧΕΙΑ ΣΤΗΝ ΕΛΛΑΔΑ

## ΑΝΙΧΝΕΥΣΗ ΟΙΚΟΝΟΜΙΚΗΣ ΚΑΤΑΣΤΑΣΗΣ ΝΟΙΚΟΚΥΡΙΩΝ

ΕΡΕΥΝΗΤΙΚΟ ΠΑΝΕΠΙΣΤΗΜΙΑΚΟ ΙΝΣΤΙΤΟΥΤΟ ΕΦΑΡΜΟΣΜΕΝΩΝ ΟΙΚΟΝΟΜΙΚΩΝ  
ΚΑΙ ΚΟΙΝΩΝΙΚΩΝ ΕΠΙΣΤΗΜΩΝ ΠΑΝΕΠΙΣΤΗΜΙΟΥ ΜΑΚΕΔΟΝΙΑΣ  
ΙΟΥΝΙΟΣ 2016

**Πόσα χρήματα πρέπει τουλάχιστον να έχει κάθε μήνα ένα νοικοκυριό όπως το δικό σας για να αντιμετωπίζει τις απολύτως στοιχειώδεις ανάγκες του;**



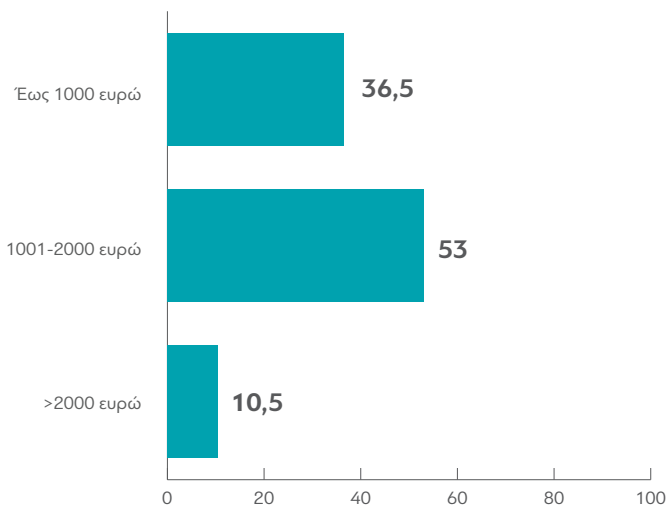
## Η ΑΚΡΑΙΑ ΦΤΩΧΕΙΑ ΣΤΗΝ ΕΛΛΑΔΑ

## ΑΝΙΧΝΕΥΣΗ ΟΙΚΟΝΟΜΙΚΗΣ ΚΑΤΑΣΤΑΣΗΣ ΝΟΙΚΟΚΥΡΙΩΝ

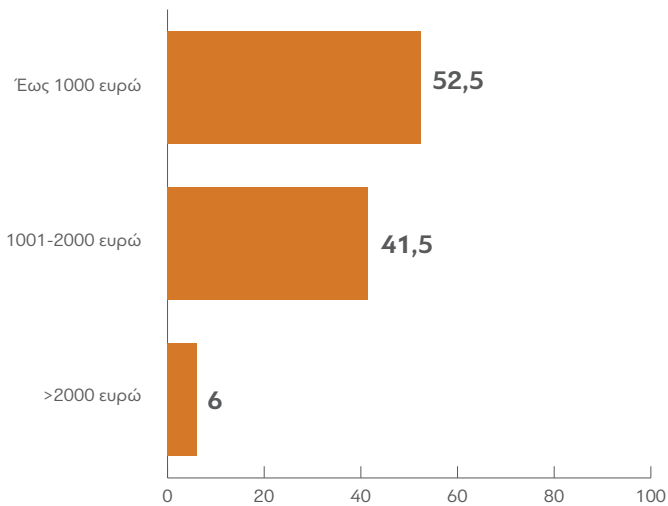
ΕΡΕΥΝΗΤΙΚΟ ΠΑΝΕΠΙΣΤΗΜΙΑΚΟ ΙΝΣΤΙΤΟΥΤΟ ΕΦΑΡΜΟΣΜΕΝΩΝ ΟΙΚΟΝΟΜΙΚΩΝ  
ΚΑΙ ΚΟΙΝΩΝΙΚΩΝ ΕΠΙΣΤΗΜΩΝ ΠΑΝΕΠΙΣΤΗΜΙΟΥ ΜΑΚΕΔΟΝΙΑΣ  
ΙΟΥΝΙΟΣ 2016

**Πόσα χρήματα πρέπει τουλάχιστον να έχει κάθε μήνα ένα νοικοκυριό όπως το δικό σας για να αντιμετωπίζει τις απολύτως στοιχειώδεις ανάγκες του;**

## Αστικές περιοχές

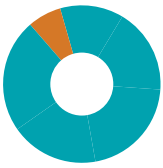


## Αγροτικές περιοχές



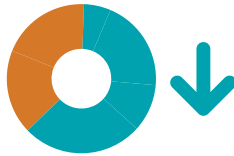
## Δ. Βασικά Δημογραφικά Χαρακτηριστικά ανά Ιδιοκτησιακό Καθεστώς

### Ιδιότητα κατοικία



**89,5%**

Τα πράγματα πηγαίνουν προς τη λάθος κατεύθυνση.



**75%**

Στο μέλλον θα χειροτερεύσουν.



**450€**

Μ.Ο. μηνιαίας δόσης στεγαστικού δανείου



**38,5%**

Με μηνιαίο εισόδημα έως 1.000 ευρώ



**8,5%**

Μένω μόνος / μόνη μου




**46%**

Μαζί με έναν ακόμη



**45,5%**

Μαζί με δύο +



**69,6%**

Χωρίς παιδιά έως 16 ετών



**29,5%**

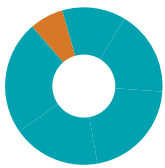
Με ένα ή περισσότερα παιδιά έως 16 ετών



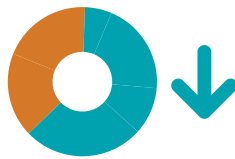
**1.460€**

Εκτιμώμενο μηνιαίο εισόδημα για την κάλυψη των απολύτως απαραίτητων αναγκών

## Ενοικιαζόμενη κατοικία



94%

Τα πράγματα πηγαίνουν  
προς τη λάθος κατεύθυνση.

68,5%

Στο μέλλον  
θα χειροτερεύσουν.

300€

Μ.Ο. μηνιαίας  
δόσης ενοικίου

53%

Με μηνιαίο εισόδημα  
έως 1.000 ευρώ

28%

Μένω μόνος / μόνη μου




47%

Μαζί με έναν ακόμη



25%

Μαζί με δύο +



59%

Χωρίς παιδιά έως 16 ετών



41%

Με ένα ή περισσότερα  
παιδιά έως 16 ετών

1.320€

Εκτιμώμενο μηνιαίο εισόδημα  
για την κάλυψη των απολύτως  
απαραίτητων αναγκών